














Lager Rhätische Bahn 1:45 (Stand: 11.07.2022_{mr})

Foto	Artnr.	Serie	Achsen	Serienr.	Typ	Revision	Farbe	Beschriftung	Decoder	Stufe
Personenwagen										
	45 423-1	A	4	1154	Salonwagen mit Seitengang	REV. 17.10.1962	grün	RhB Buchstaben	ESU 50708 neuster Umbau	I
	45-428-0	AB	4	1519	EW I Personenwagen	REV. 15.3.63	grün	RhB Buchstaben	ESU 50708 neuster Umbau	I
	45 444-0	A	4	1271	EW III Personenwagen mit Dachrutenkupplungen	ab 1983 - 1992	graubraun/rot	RhB Logo	ESU 50708	I
	45 444-1	A	4	1271 1272	EW III Personenwagen ohne Dachrutenkupplungen	ab 1998 - 2003	graubraun/rot	RhB Logo	ESU 50708	I
	45 445-0	B	4	2462	EW III Personenwagen mit Dachrutenkupplungen	ab 1983 - 1992	graubraun/rot	RhB Logo	ESU 50708	I
	45 445-1	B	4	2464	EW III Personenwagen ohne Dachrutenkupplungen	ab 1998 - 2003	graubraun/rot	RhB Logo	ESU 50708	I
	45 445-2	B	4	2463	EW III Personenwagen ohne Dachrutenkupplungen	ab 2003 - 2010	rot	RhB Logo	ESU 50708	I
	45 447 02	A	4	1266	EW II Personenwagen ohne automatische Türen	Ue 21.12.77 R1 01 12 87	rot	RhB Logo <small>dünnes Fensterband, <Ferrovía retica / Rhätische Bahn ></small>	ESU 50708	I
	45 447 04	A	4	1263	EW II Personenwagen mit automatische Türen	ab 2010 - heute	rot	RhB Logo <small>dickes Fensterband, <Ferrovía retica / Rhätische Bahn ></small>	ESU 50708	I

	45 447 04	A	4	1265	EW II Personenwagen mit automatische Türen	ab 2010 - heute	rot	RhB Logo dickes Fensterband, <Rhätische Bahn/Ferrovia retica>	ESU 50708	I
	45 447 04	A	4	1267	EW II Personenwagen mit automatische Türen	ab 2010 - heute	rot	RhB Logo dickes Fensterband, <Viafierretica /Rhätische Bahn>	ESU 50708	I
	45 448 03	AB	4	1562	EW II Personenwagen mit automatische Türen	ab 1992 -2008	rot	RhB Logo dünnes Fensterband, <Rhätische Bahn/ Viafierretica >	ESU 50708	I
	45448 03	AB	4	1565	EW II Personenwagen mit automatische Türen	ab 1992 -2008	rot	RhB Logo dünnes Fensterband, <Ferrovia retica / Rhätische Bahn >	ESU 50708	I
	45 448 04	AB	4	1567	EW II Personenwagen	2006-heute	rot	RhB Logo dickes Fensterband, <Ferrovia retica /Rhätische Bahn >	ESU 50708	I
Speisewagen										
	45 425-02	WR-S	4	3821	STIVA RETICA	R2 21 11 08	blau weiss	CALANDA	ZIMO MX 685	I
Gepäckwagen										
	45 426-2	D	2	4062	Gepäckwagen	14.11.86	rot	Rh B Logo	ZIMO MX 685	I
Güterwagen										
	45 407-0	Gbk-v	2	5527	gedeckter Güterwagen Hauptwerkstatt Kasten	06.10.89	blau	Cargo deutsch/romanisch	Kadeekupplungen	II

	45 432-06	Fad	4	8707	Selbstentladewagen	R3 5.1.83	oxydrot	BAS (BAUSTOFFWERK AG SURAVA)	Kadeekupplungen	II
	45 432-04	Fad	4	8737	Selbstentladewagen <small>Drehgestell JMR 1991</small>	Ue 29 09 93	grau/weiss	RhB Logo deutsch/italienisch	Kadeekupplungen	II
	45 432-21	Xac	4	9433	Selbstentladewagen	R2 18 01 18	gelb	RhB Signet	Kadeekupplungen	II
	45 443 02	Sp-w	4	8277	Plattform Güterwagen mit <small>Holzladung</small>	R2 11.03.05	grau	RhB Signet	Kadeekupplungen	II
	45 405-2	Xk	2	9040	Kehrichtwagen	R2 23.05.1990	grau	OSPIZIO BERNINA	Kadeekupplungen	III